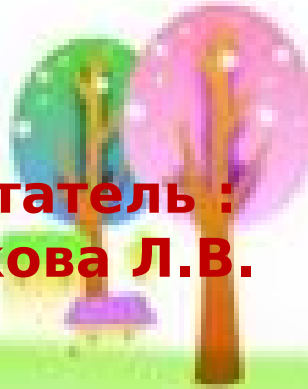




Проект: Тесто пластика

**Первая младшая
группа**



**Воспитатель :
Чуприкова Л.В.**

Актуальность проекта

У детей мало развиты навыки и умения выполнения творческих работ

Развивать наблюдательность, внимание, мышление, память, мелкую моторику, речь



недостаточное творческое развитие детей

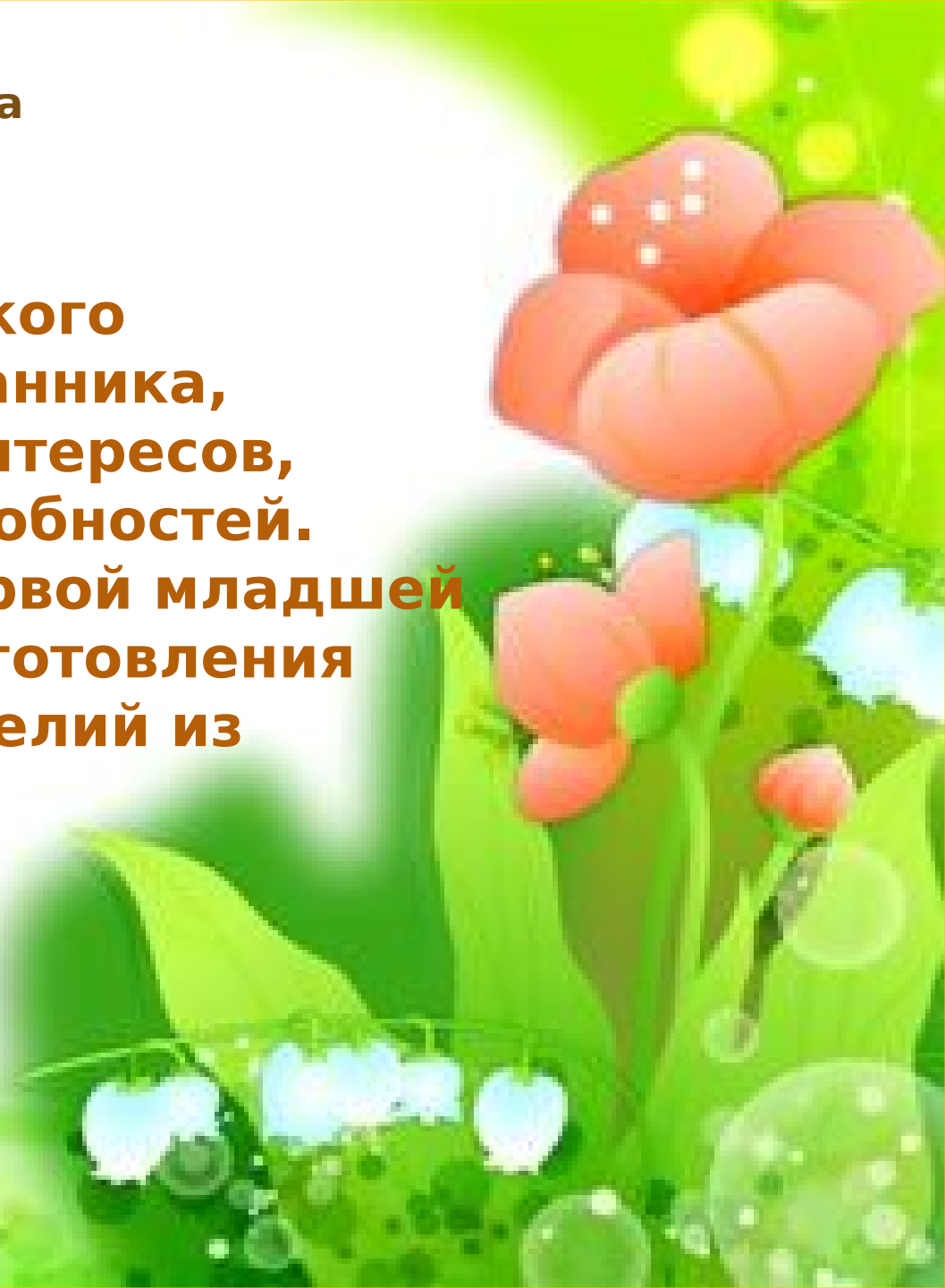


Лепить из пластилина любят все дети без исключения. Но, к сожалению, пластилиновые поделки имеют очень короткий срок жизни. А из солёного теста ребёнок может создать уникальные поделки и сохранить такую память можно на долгие годы. А чтобы создавать красивые поделки, надо научиться приемам лепки.



Цель проекта

Раскрытие творческого потенциала воспитанника, развитие у детей интересов, склонностей, способностей. Обучение детей первой младшей группы навыкам изготовления разнообразных изделий из соленого теста.



Задачи

1

• Воспитывать творчество и усидчивость детей

2

• Познакомить детей с солёным тестом, как материалом для работы

3

• Развивать навыки лепки простых форм(палочка, диск, шарик).

4

• Пополнять пассивный и активный словарь новыми словами (мягкий, пластичный, круглый)

5

• Закрепить знание основных цветов.



Предполагаемая результативность проекта

1. Формирование интереса детей к тесту пластике.

2. Творческое развитие детей.

3. Развитие у детей мелкой моторики рук.



План работы

1. Знакомство детей с тестом


2. Учить детей работать с тестом; развивать умение отщипывать маленькие кусочки теста от большого куска. Учить выполнять движения вслед за воспитателем.

3. Учить детей раскатывать тесто между ладонями прямыми движениями.


4. Учить детей пользоваться красками.




Учимся работать с тестом







Учимся работать с красками







**СПАСИБО ЗА
ВНИМАНИЕ!**

